
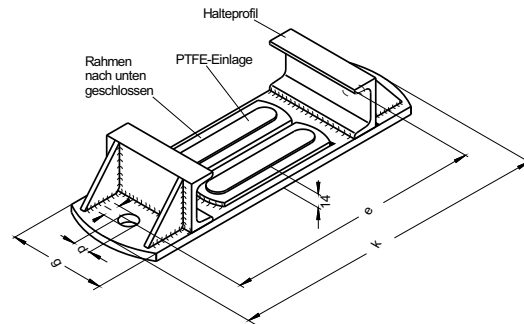







GLEITANSCHRAUBPLATTETyp **302 SH**
302 A-SH






Abmessungen

dipa

Abb. Typ 302 SH
Gr. 7

Alle Maße in mm

Auswahltabelle für Gleitlager Typ 180 H, 180 VAH und Typ 171-1H, 171-1 VAH, 171-2H, 171-2 VAH									
Profilform Lager 									
Ausführung	Größe	Rohr ø	e	g	k	l	d	Artikelnummer feuerverzinkt	zul. Aufliege- last [kg]
	1	21,3 - 48,3	148	60	193	26	13	25004696	800
	2	57,0 - 60,3	158	60	203	26	13	25004697	800
	3	70,0 - 88,9	168	60	213	26	13	25004698	800
	4	108,0 - 139,7	188	80	233	26	13	25004699	1200
	5	159,0 - 168,3	215	80	267	26	18	25004700	1500
	6	219,1 - 273,0	235	80	287	26	18	25004701	1800
	7	323,9 - 457,0	275	100	337	31	22	25004702	1800
	8	508,0	318	100	380	31	22	25004703	2600
	9	610,0	358	100	420	31	22	25006566	2800
	10	711,0	418	100	480	31	22	25011869	2800
	11	813,10 - 914,0	528	100	590	-	23	25023316	2800

Auswahltabelle für Gleitlager mit Schalldämmung Typ 180 AH, und Typ 171-1AH, 171-2 AH									
Profilform Lager 									
Ausführung	Größe	Rohr ø	e	g	k	l	d	Artikelnummer feuerverzinkt	zul. Aufliege- last [kg]
	1	21,3 - 48,3	148	60	193	26	13	25024963	800
	2	57,0 - 60,3	158	60	203	26	13	25024964	800
	3	70,0 - 88,9	168	60	213	26	13	25024965	800
	4	108,0 - 139,7	188	80	233	26	13	25024966	1200
	5	159,0 - 168,3	215	80	267	26	18	25024667	1500
	6	219,1 - 273,0	235	100	287	26	18	25024968	1800
	7	323,9 - 457,0	318	100	380	31	22	25024969	1800
	8	508,0	358	100	420	31	22	25030782	2600

